



















































































Die Europäische Union

	Beitritts-jahr	Einwohner 2023 ¹	BIP 2022 pro Kopf ^{1,2}
	Belgien	★ 1958	 11,8 Mio.  42,2 Tsd. €
	Deutschland	★ 1958	 84,4  41,3
	Frankreich	★ 1958	 68,1  35,8
	Italien	★ 1958	 58,9  33,7
	Luxemburg	★ 1958	 0,7  91,9
	Niederlande	★ 1958	 17,8  46,1
	Dänemark	★ 1973	 5,9  48,7
	Irland	★ 1973	 5,2  82,7
	Griechenland	★ 1981	 10,4  23,9
	Portugal	★ 1986	 10,5  27,2
	Spanien	★ 1986	 48,1  29,8
	Finnland	★ 1995	 5,6  38,7
	Österreich	★ 1995	 9,1  44,1
	Schweden	★ 1995	 10,5  42,4
	Estland	★ 2004	 1,4  30,5
	Lettland	★ 2004	 1,9  25,9
	Litauen	★ 2004	 2,9  31,5
	Malta	★ 2004	 0,5  36,6
	Polen	★ 2004	 36,8  28,0
	Slowakei	★ 2004	 5,4  24,1
	Slowenien	★ 2004	 2,1  31,5
	Tschechien	★ 2004	 10,8  32,0
	Ungarn	★ 2004	 9,6  27,3
	Zypern	★ 2004	 0,9  32,3
	Bulgarien	★ 2007	 6,4  20,7
	Rumänien	★ 2007	 19,1  27,1
	Kroatien	★ 2013	 3,9  25,7

 Gründungsmitglieder



¹zum Teil vorläufig oder geschätzt (Stichtag 1.1.) ²kaufkraftbereinigt